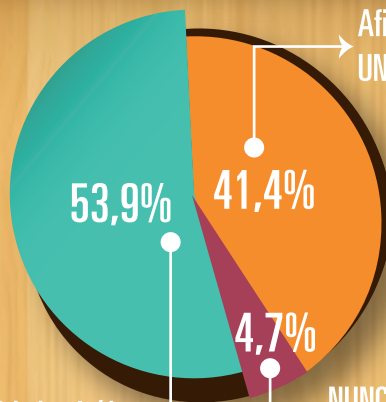


# HÁBITOS DE LECTURA EN CHILE

## Los adultos leen:

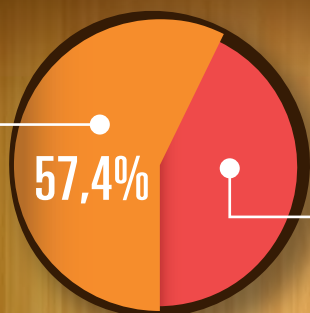


Afirmó **HABER LEÍDO** al menos **UN LIBRO** en el último año.

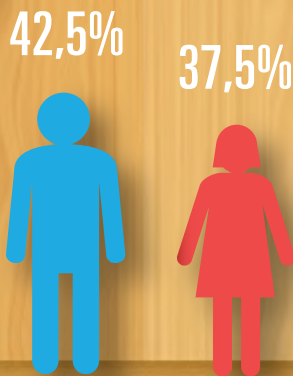
El 18,5% de los lectores jóvenes de 15 a 29 años ha leído sólo un libro en el último año

Dijo **NO** haber leído un libro en el último año.

**NUNCA** ha leído un libro de forma voluntaria.



De los lectores que asistieron a bibliotecas:




De los lectores no acudió a una biblioteca durante el último año.

El 22,3% de los lectores tiene entre 26 y 50 libros en su casa.



El 0,2% **NO TIENE** libros en su casa.


El género preferido por los lectores de cada nivel socioeconómico es la **NOVELA**



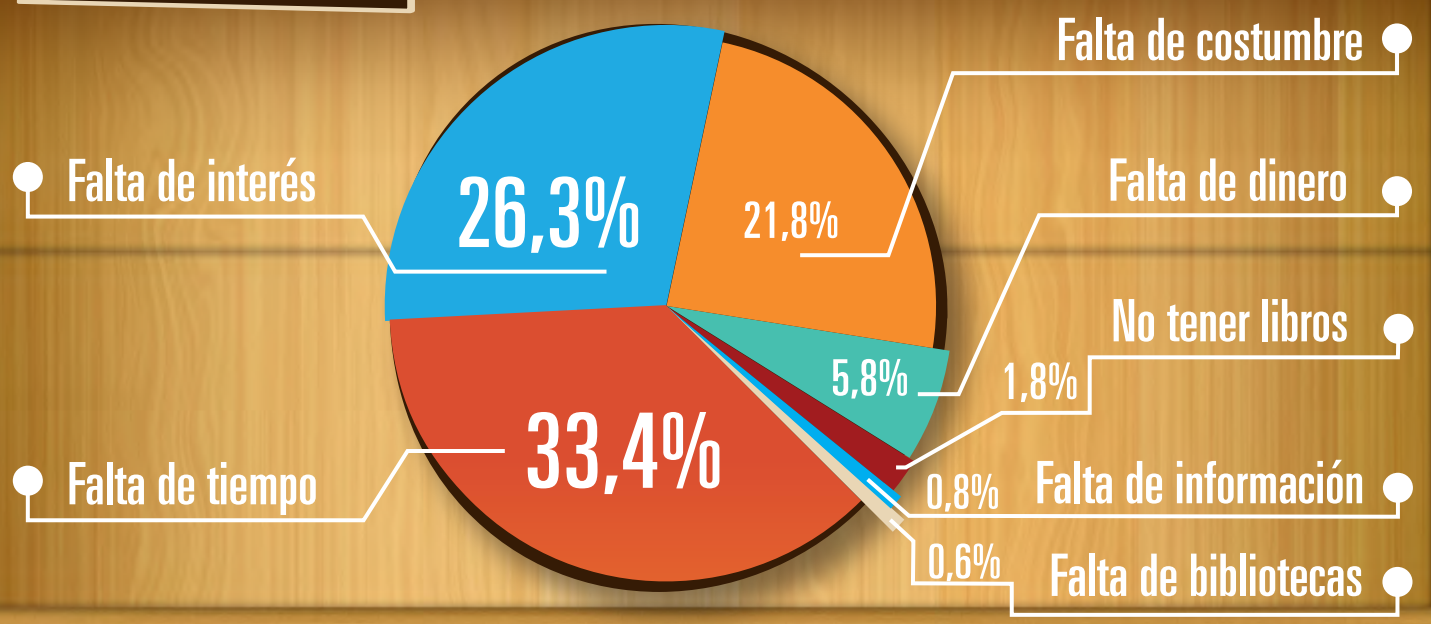
En este segmento es mayor la proporción de personas que ha leído al menos un libro por año **72,8%**

Este último tramo comparte la preferencia con los libros religiosos

**LO QUE LA GENTE PREFERE HACER EN SU TIEMPO LIBRE:**

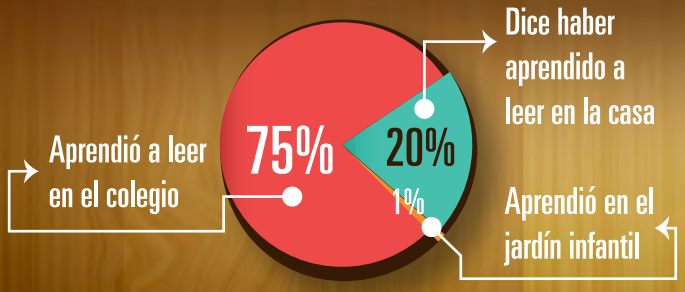


**RAZONES PARA NO LEER:**



**Las regiones donde el principal motivo para la compra de libros es el interés propio:**

La mayor proporción de lectores se ubica en la Región de Antofagasta



Del total de encuestados, un 39,9% dijo que sus padres nunca los estimulaban a leer libros que no fueran del colegio

FUENTES: • Informe encuesta "¿Dónde lees tú?". Observatorio del Libro y la Lectura (2013). Vicerrectoría de Extensión y Comunicaciones  
 • Segunda Encuesta Nacional de Participación y Consumo Cultural, CNCA (2011).  
 • Estudio de percepción de usuarios DIBAM 2011.  
 • Estudio sobre el Comportamiento Lector a Nivel Nacional 2011. Centro de microdatos. Departamento de Economía Universidad de Chile.