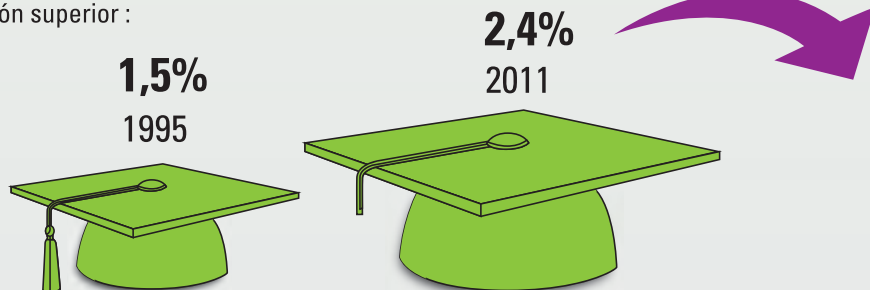


FINANCIAMIENTO DE LA EDUCACIÓN SUPERIOR HASTA EL 2015

CHILE EN RELACIÓN A LA OCDE

Chile es el país que más ha incrementado la proporción del PIB que destina a educación superior :



El promedio OCDE es **1,6%** en 2011 siendo superados sólo por Canadá, Estados Unidos y Corea del Sur.

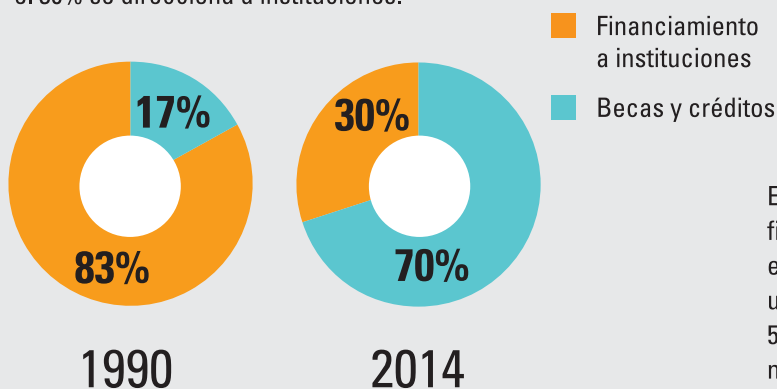


Las **familias aportan** más del **75%** del gasto total del país en estudios terciarios, cuando en la OCDE el aporte familiar promedia sólo el **30%** del total.

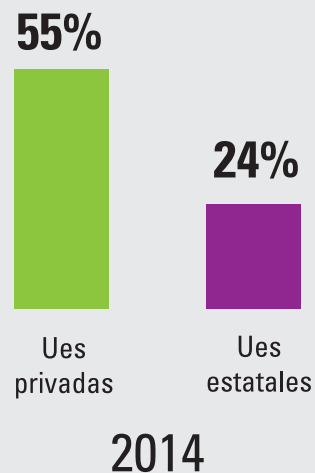
DESTINO DE LOS RECURSOS ESTATALES

En 1990 el 83% de los recursos estatales eran destinados al financiamiento de las instituciones y el 17% a becas y créditos.

En la actualidad el 70% apunta a financiar a estudiantes y sólo el 30% se direcciona a instituciones.



El 2014 sólo el 24% del financiamiento público a los estudiantes se destinó a universidades estatales. El 55% a universidades privadas nacidas después de 1981.



En 1990 el 45% de los recursos estatales destinados a instituciones era Aporte Fiscal Directo, mientras el 2014 es un 29%, por lo que sólo el 8% de los recursos fiscales destinados a educación superior son fondos de libre disposición que contribuyen a producción libre de docencia, investigación y extensión en universidades estatales.

DINERO FISCAL Y BANCA PRIVADA

2 mil millones

+ de 64 mil millones

Sobrepagos a los bancos privados en un mismo periodo

2006

2014



BANCOS

350 mil millones 2014



Desde 2012 se suma la **rebaja en la tasa de interés del CAE** mediante un subsidio adicional a la banca privada

9 mil millones 2006

Aumento del gasto del fisco en la compra de créditos con aval del Estado a los bancos



APORTE FISCAL INDIRECTO

El AFI se entrega a las distintas instituciones educativas dependiendo de cuántos estudiantes entre los **27.500 mejores puntajes** logren atraer.

AFI

El 2015 se proyectó un monto de **25 mil millones de pesos** por AFI, del cual **sólo un 34,9% va a Ues estatales.**

LUCRO EN LA EDUCACIÓN



UES
INVESTIGADAS
POR LUCRO

Concentran el **56%** de la **matrícula** de las instituciones fundadas post 1981 y el 16,9% del sistema.

Recibieron entre 2012 y 2014 por becas de arancel **75.258.727 miles de pesos** y entre 2006 y 2014 **\$263.339.454 miles de pesos** por CAE.

Los CFT e IP constituidos como personas jurídicas privadas con fines de lucro que reciben fondos estatales percibieron entre 2012 y 2014 **\$182.774.901 miles de pesos** por becas de aranceles y entre los años 2006 y 2014, la suma de **\$264.339.454 miles de pesos** por CAE.



Los recursos que se utilizan para subsidiar al mercado en educación superior alcanzan un total de 216.059 millones de pesos, equivalentes a 307.522 millones de dólares, entre 60% y 80% de los dineros anunciados en la medida gubernamental.

FUENTE:

-Informe: Avanzar en educación superior pública sin recursos adicionales", Fundación Nodo XXI, septiembre 2015.

-Ministerio de Educación.